



Index

Vorhandene Worte

-pelz
- 32
- 4-sterne-hotel
- 60er
- 68er
- 70er
- 8.00
- Aachen
- Aachener
- Ab
- Abbezahlen
- Abend
- Abendessen
- Abends
- Aber
- Abfallen
- Abgeben
- Abgefallen
- Abgelaufen

Suchbegriff

>

Und Oder

>

Und Oder

>

Suche starten

Ergebnis der Suche

Zurück
Suche löschen
Seite darstellen

Windows Taskbar: Start, Eigene Dateien, NImage Appendix02 - Micr..., 14:55

Optionen und Tastatur-Abkürzungen :

Die Tasten F1 bis F9 , F12 , Bild hoch und Bild runter sind mit festen Befehlen belegt.

Eine Übersicht über die Tastenbelegung erhalten Sie auf jeder Seite, wenn Sie die Taste F1 drücken.

Optionen sind die Variationen der Übungen durch Ein - bzw. Ausschalten von Text und/oder Ton und Bild.

	An	Text
	Aus	Ton
	An	Bild
	Aus	Lustige Sounds

Dieses Umschalten wird durch die entsprechenden Tastenkombinationen oder direkt durch Anklicken der entsprechenden Schaltflächen hier rechts bewirkt

Dabei zeigt die grüne Farbe an, daß die Option eingeschaltet ist, die rote Farbe, daß sie ausgeschaltet ist.

Wird eine Option in *kursiver Schrift* angezeigt, dann ist sie bei der betreffenden Übung nicht verfügbar.

Zurück

Windows Taskbar: Start, Eigene Dateien, NImage Appendix02 - Micr..., 14:58

Inhalt

1

Bildsemantische Übungen - Erkennen und Unterscheiden von Bildbedeutungen mit und ohne optischer Ähnlichkeit

2a

Übungen zur Rezeption, auditiv + Lesesinn, referentiell und relational, **Wortebene**

2b

Übungen zur Rezeption, auditiv + Lesesinn, referentiell und relational, **Satzebene**

3a

Übungen zur Produktion (Wortfindung/ Cueing, Zuordnen von Graphemen, Selfcueing und Schreiben)

3b

Übungen zur Produktion, Satzbausteine



Ende

First Week

1st Hour

Exercise1/ Tables73 – 75 – 77

Welches Bild passt nicht zu den anderen Bildern ?

Versuche: 0 Fehler: 0 Übung 1 von 15 Ende

Welches Bild passt nicht zu den anderen Bildern ?

Versuche: 0 Fehler: 0 Übung 2 von 15 Ende

Welches Bild passt nicht zu den anderen Bildern ?

Versuche: 0 Fehler: 0 Übung 3 von 15 Ende

Welches Bild passt nicht zu den anderen Bildern ?

Versuche: 0 Fehler: 0 Übung 4 von 15 Ende

Welches Bild passt nicht zu den anderen Bildern ?

Versuche: 0 Fehler: 0 Übung 5 von 15 Ende

Welches Bild passt nicht zu den anderen Bildern ?

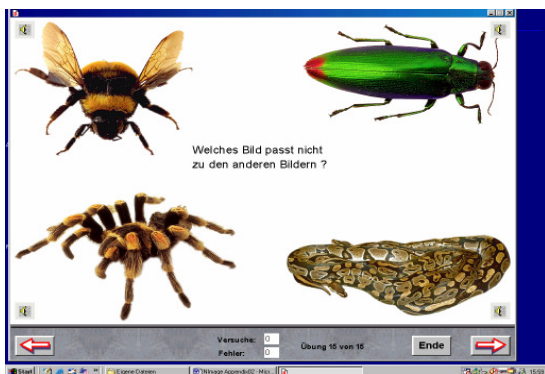
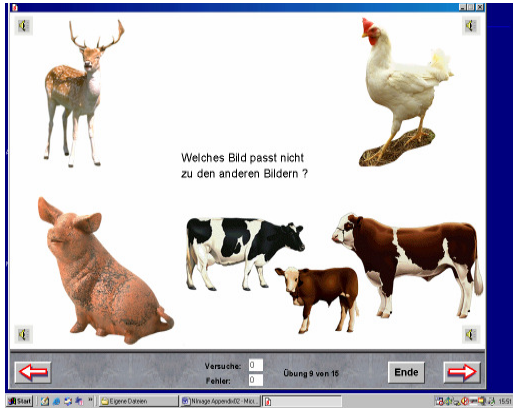
Versuche: 0 Fehler: 0 Übung 6 von 15 Ende

Welches Bild passt nicht zu den anderen Bildern ?

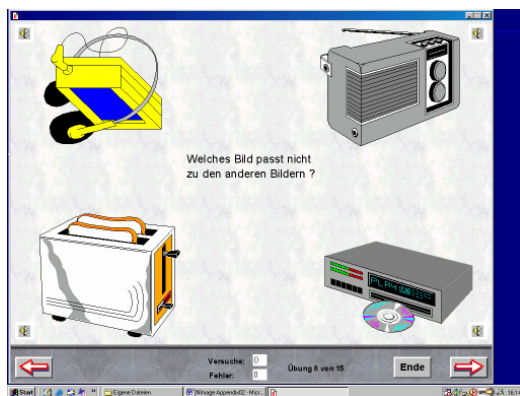
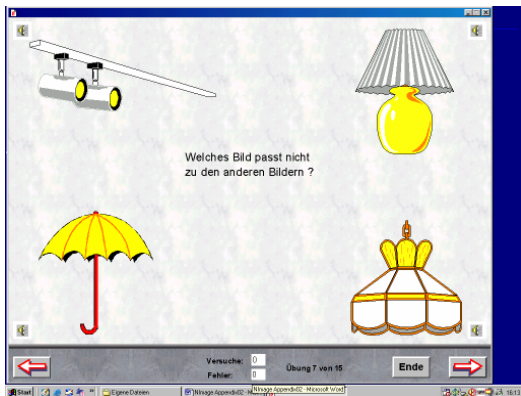
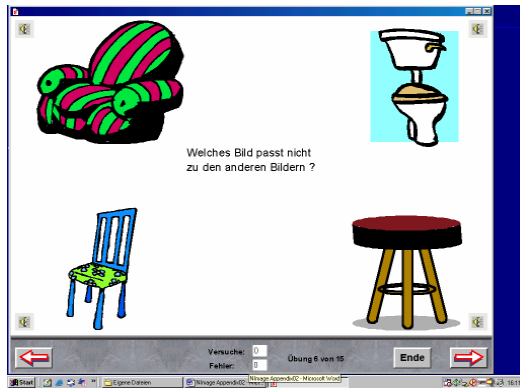

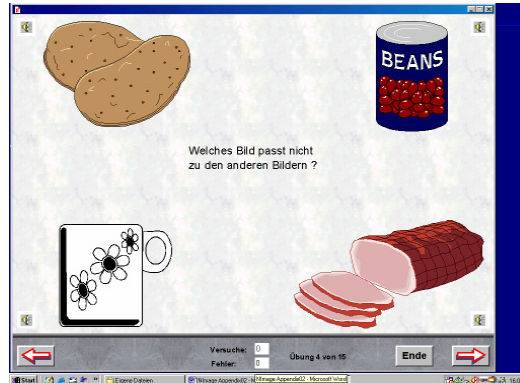
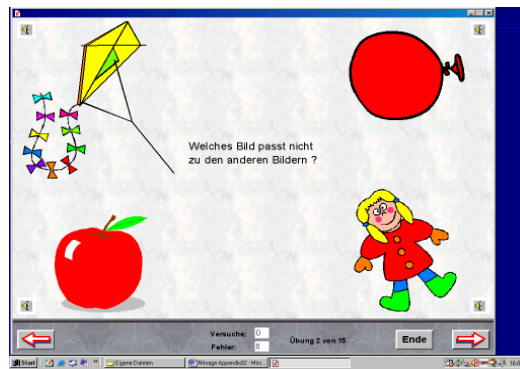
Versuche: 0 Fehler: 0 Übung 7 von 15 Ende

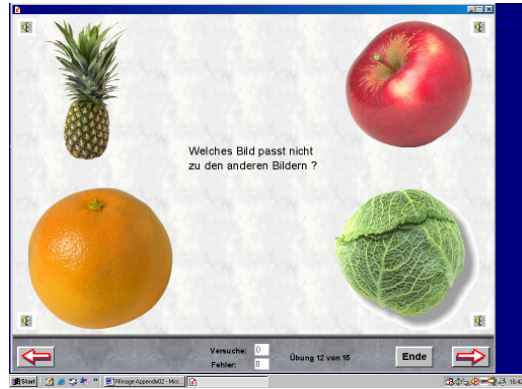
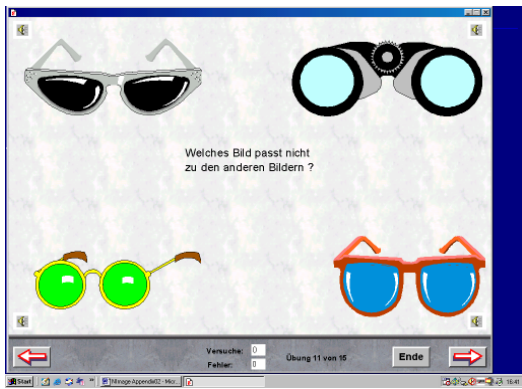
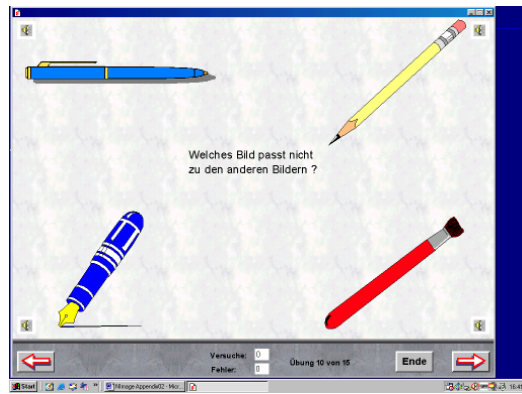
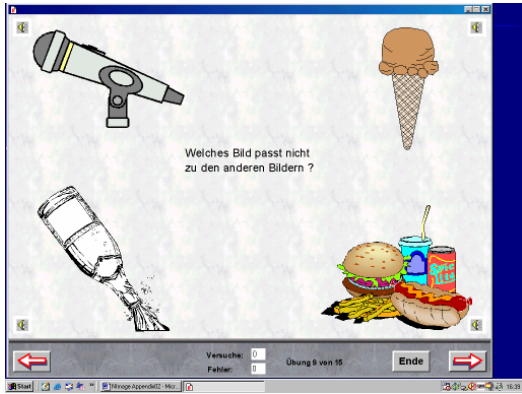
Welches Bild passt nicht zu den anderen Bildern ?

Versuche: 0 Fehler: 0 Übung 8 von 15 Ende



Exercise2/ Tables74 – 76 – 78

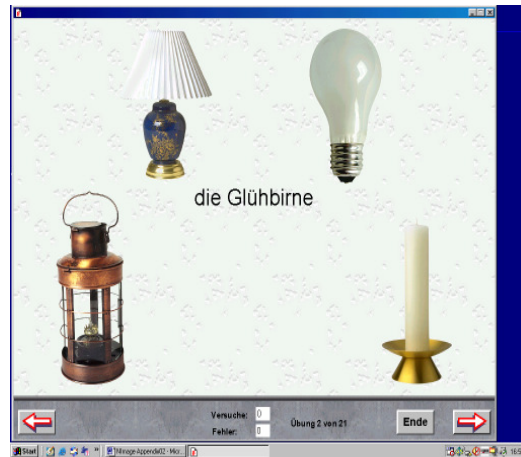




2nd Hour
Exercise3/ Tables 79 – 81 – 83



Exercise4/ Tables 80 – 82 – 84



Second Week

3rd Hour

Exercise5/ Tables 85 – 87 – 89

die junge Frau

Versuche: 0
Fehler: 0
Übung 1 von 20
Ende

der Freundliche

Versuche: 0
Fehler: 0
Übung 6 von 20
Ende

knusprig

Versuche: 0
Fehler: 0
Übung 7 von 20
Ende

prickelnd

Versuche: 0
Fehler: 0
Übung 8 von 20
Ende

rot

Versuche: 0
Fehler: 0
Übung 9 von 20
Ende

Exercise6/ Tables 86 – 88 – 90

Welche Situation paßt am besten zum Bild ?

Operation Reparatur Marktplatz

Versuche: 0
Fehler: 0 Übung 1 von 60 Ende

Welches Wort ist der Oberbegriff ?

Gebäude Werkzeug Fahrzeug

Versuche: 0
Fehler: 0 Übung 2 von 60 Ende

Aus welchem Teil besteht es ??

Festplatte Motor Flügel

Versuche: 0
Fehler: 0 Übung 3 von 60 Ende

Welche Tätigkeit entspricht am besten dem Bild ?

fahren rennen fliegen

Versuche: 0
Fehler: 0 Übung 4 von 60 Ende

Welche Eigenschaft paßt am besten zum Bild ?

arm holzig schnell

Versuche: 0
Fehler: 0 Übung 5 von 60 Ende

Welche Situation paßt am besten zum Bild ?


Arbeit Spielplatz Schule

Versuche: 0
Fehler: 0 Übung 7 von 60 Ende

Welches Wort ist der Oberbegriff ?

Mensch Organ Pflanze


Versuche: 0
Fehler: 0 Übung 8 von 60 Ende



Stengel Herz Pfote

Aus welchen Teilen besteht er ?


Versuche: 0
Fehler: 0 Übung 9 von 60 Ende



lachen rauchen zuhören

Welche Tätigkeit entspricht am besten dem Bild ?


Versuche: 0
Fehler: 0 Übung 10 von 60 Ende



seriös arm krank

Welche Eigenschaft paßt am besten zum Bild ?


Versuche: 0
Fehler: 0 Übung 11 von 60 Ende



Badezimmer Kantine Büro

Welche Situation paßt am besten zum Bild ?


Versuche: 0
Fehler: 0 Übung 13 von 60 Ende



Schriftstück Schreibgerät Werkzeug

Welches Wort ist der Oberbegriff ?


Versuche: 0
Fehler: 0 Übung 14 von 60 Ende



Mine Holzbein Stiel

Aus welchen Teilen besteht er ??


Versuche: 0
Fehler: 0 Übung 15 von 60 Ende



wandern drücken schreiben

Welche Tätigkeit entspricht am besten dem Bild ?

Versuche: 0
Fehler: 0 Übung 16 von 60 Ende




spitz satt flauschig

Welche Eigenschaft paßt am besten zum Bild ?

Versuche: 0
Fehler: 0 Übung 17 von 90 Ende

This screenshot shows a quiz interface with a yellow pencil at the top. Below it are three buttons labeled 'spitz', 'satt', and 'flauschig'. The question asks for the best property for the image. The interface includes a progress bar and navigation buttons.




Wald Museum Papierfabrik

Welche Situation paßt am besten zum Bild ?

Versuche: 0
Fehler: 0 Übung 19 von 90 Ende

This screenshot shows a quiz interface with a green maple leaf at the top. Below it are three buttons labeled 'Wald', 'Museum', and 'Papierfabrik'. The question asks for the best situation for the image. The interface includes a progress bar and navigation buttons.



Lebewesen Organ Pflanze

Welches Wort ist der Oberbegriff ?

Versuche: 0
Fehler: 0 Übung 20 von 90 Ende

This screenshot shows a quiz interface with a green maple leaf at the top. Below it are three buttons labeled 'Lebewesen', 'Organ', and 'Pflanze'. The question asks for the superordinate term. The interface includes a progress bar and navigation buttons.




Stamm Zweig Faser

Aus welchem Teil besteht es ?

Versuche: 0
Fehler: 0 Übung 21 von 90 Ende

This screenshot shows a quiz interface with a green maple leaf at the top. Below it are three buttons labeled 'Stamm', 'Zweig', and 'Faser'. The question asks from which part it consists. The interface includes a progress bar and navigation buttons.




existieren fallen enden

Welche Tätigkeit entspricht am besten dem Bild ?

Versuche: 0
Fehler: 0 Übung 22 von 90 Ende

This screenshot shows a quiz interface with a green maple leaf at the top. Below it are three buttons labeled 'existieren', 'fallen', and 'enden'. The question asks for the activity that best corresponds to the image. The interface includes a progress bar and navigation buttons.



gesund grün hart

Welche Eigenschaft paßt am besten zum Bild ?

Versuche: 0
Fehler: 0 Übung 23 von 90 Ende

This screenshot shows a quiz interface with a green maple leaf at the top. Below it are three buttons labeled 'gesund', 'grün', and 'hart'. The question asks for the best property for the image. The interface includes a progress bar and navigation buttons.

4th Hour





Exercise 7/ Tables 91 – 93 – 95

Die Frau wischt Staub



Versuche: 0
Fehler: 0
Übung 1 von 20
Ende

Der Mann spielt Billard



Versuche: 0
Fehler: 0
Übung 2 von 20
Ende

Der Mann erklärt Formeln



Versuche: 0
Fehler: 0
Übung 3 von 20
Ende

Die Frau gießt Blumen



Versuche: 0
Fehler: 0
Übung 4 von 20
Ende

Das Mädchen pflückt Äpfel




Versuche: 0
Fehler: 0
Übung 5 von 20
Ende

Exercise8/ Tables 92 – 94 – 96

Wer umarmt das Mädchen ?

Des Vaters umarmt das Mädchen
 Den Vater umarmt das Mädchen
 Dem Vater umarmt das Mädchen
 Der Vater umarmt das Mädchen



Versuche: 0
Fehler: 0
Übung 1 von 20
Ende

Wen oder was schiebt die Mutter?

Die Mutter schiebt der Kinderwagen
 Die Mutter schiebt den Kinderwagen
 Die Mutter schiebt des Kinderwagens
 Die Mutter schiebt dem Kinderwagen



Versuche: 0
Fehler: 0
Übung 2 von 20
Ende

Wer redet zu wem ?

Er redet zu ihm
 Er redet zu ihr
 Er redet zu ihnen
 Er redet zu ihn



Versuche: 0
Fehler: 0
Übung 3 von 20
Ende

Wer legt wem Ergebnisse vor ?


Sie legen ihn Ergebnisse vor
 Sie legen ihnen Ergebnisse vor
 Sie legen ihr Ergebnisse vor
 Sie legen ihm Ergebnisse vor



Versuche: 0
Fehler: 0
Übung 4 von 20
Ende

Zwischen wem sitzt die Frau?

Die Frau sitzt zwischen der Männer
 Die Frau sitzt zwischen den Männern
 Die Frau sitzt zwischen die Männer
 Die Frau sitzt zwischen dem Männern



Versuche: 0
Fehler: 0
Übung 5 von 20
Ende

Wen hält der Angler?


Der Angler hält der Fisch
 Der Angler hält dem Fisch
 Der Angler hält den Fisch
 Der Angler hält des Fisches



Versuche: 0
Fehler: 0
Übung 6 von 20
Ende

Was schiebt die Frau hoch ?


Die Frau schiebt dem Beincurler hoch
 Die Frau schiebt des Beincurlers hoch
 Die Frau schiebt der Beincurler hoch
 Die Frau schiebt den Beincurler hoch



Versuche: 0
Fehler: 0
Übung 7 von 20
Ende

Was hält der Arzt ?


Der Arzt hält das Krankenblatt
 Der Arzt hält den Krankenblatt
 Der Arzt hält dem Krankenblatt
 Der Arzt hält des Krankenblattes



Versuche: 0
Fehler: 0
Übung 8 von 20
Ende

Wen oder was schieben die Männer ?

Die Männer schieben die Boote
 Die Männer schieben des Bootes
 Die Männer schieben das Boot
 Die Männer schieben dem Boot



Versuche: 0
Fehler: 0
Übung 9 von 20
Ende

Wen oder was trainiert die Frau ?

Die Frau trainiert die Oberschenkel
 Die Frau trainiert dem Oberschenkel
 Die Frau trainiert des Oberschenkels
 Die Frau trainiert der Oberschenkel



Versuche: 0
Fehler: 0
Übung 10 von 20
Ende

Vor wem oder was sitzt die Frau ?

Die Frau sitzt vor das Faß
 Die Frau sitzt vor den Faß
 Die Frau sitzt vor der Faß
 Die Frau sitzt vor dem Faß



Versuche: 0
Fehler: 0
Übung 11 von 20
Ende

Wen oder was pflückt die Frau ?

Die Frau pflückt des Apfel
 Die Frau pflückt den Apfel
 Die Frau pflückt dem Apfel
 Die Frau pflückt der Apfel



Versuche: 0
Fehler: 0
Übung 12 von 20
Ende

Worauf sitzt der Mann ?

Er sitzt auf den Aufsitzmäher
 Er sitzt auf des Aufsitzmäher
 Er sitzt auf dem Aufsitzmäher
 Er sitzt auf der Aufsitzmäher



Versuche: 0
Fehler: 0
Übung 13 von 20
Ende

Wen oder was stößt sie ?


Sie stößt den Kugel
 Sie stößt der Kugel
 Sie stößt dem Kugel
 Sie stößt die Kugel



Versuche: 0
Fehler: 0
Übung 14 von 20
Ende

Wer umarmt die Frau ?

Sie wird von ihrem Mann umarmt
 Sie wird von ihres Mannes umarmt
 Sie wird von ihren Mann umarmt
 Sie wird von ihrer Mann umarmt



Versuche: 0
Fehler: 0
Übung 15 von 20
Ende

Wen treibt der Jockey an ?

Der Jockey treibt sein Pferd an
 Der Jockey treibt seinem Pferd an
 Der Jockey treibt seine Pferde an
 Der Jockey treibt seiner Pferde an



Versuche: 0
Fehler: 0
Übung 16 von 20
Ende

Wen oder was hält der Junge?


Der Junge hält ein Ball
 Der Junge hält eines Balles
 Der Junge hält einem Ball
 Der Junge hält einen Ball



Versuche: 0 Fehler: 0 Übung 17 von 20 Ende

Von wem wird das Bier serviert ?


Das Bier wird von einem Kellnerin serviert
 Das Bier wird von eine Kellnerin serviert
 Das Bier wird von einer Kellnerin serviert
 Das Bier wird von einen Kellnerin serviert



Versuche: 0 Fehler: 0 Übung 18 von 20 Ende

Von wem wird die Probe untersucht ?

Die Probe wird von dem Laboranten untersucht
 Die Probe wird von den Laboranten untersucht
 Die Probe wird von der Laboranten untersucht
 Die Probe wird von des Laboranten untersucht



Versuche: 0 Fehler: 0 Übung 19 von 20 Ende

Wohin springt das Pferd ?

Das Pferd springt auf die Hürde
 Das Pferd springt über der Hürde
 Das Pferd springt auf der Hürde
 Das Pferd springt über die Hürde



Versuche: 0 Fehler: 0 Übung 20 von 20 Ende

Third Week

5th Hour

Exercise9/ Tables 97 – 99 – 101

Zu einem Schauer gehört immer

Gewitter
 Wasser
 Regenschirm

Versuche: 0 Fehler: 0 Übung 1 von 9 Ende

Ein Lebewesen hat immer

Augen
 Lungen
 Zellen

Versuche: 0 Fehler: 0 Übung 2 von 9 Ende

Zur Musik gehört immer

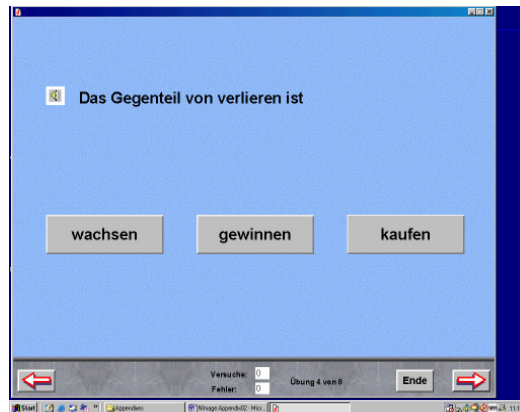
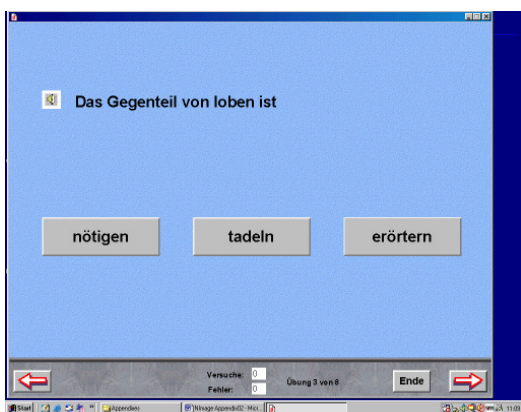
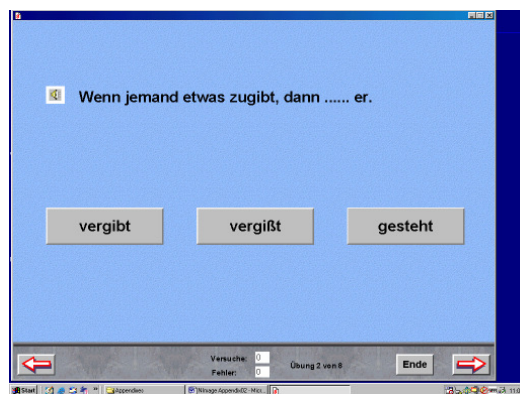
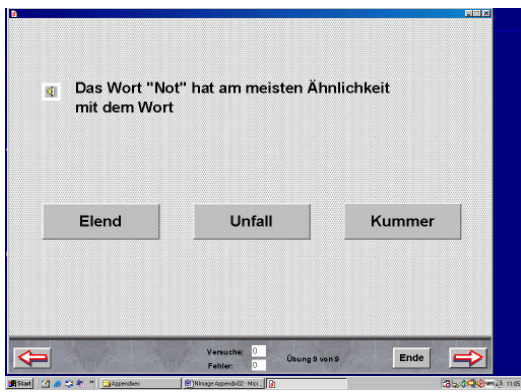
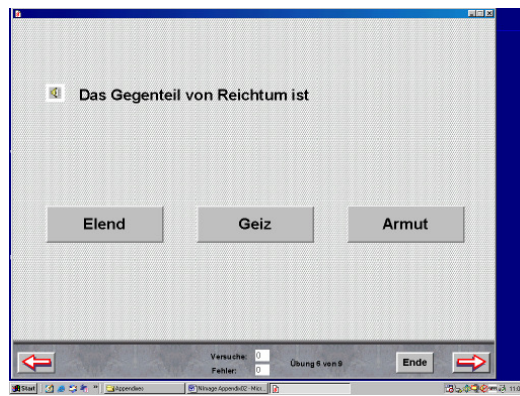
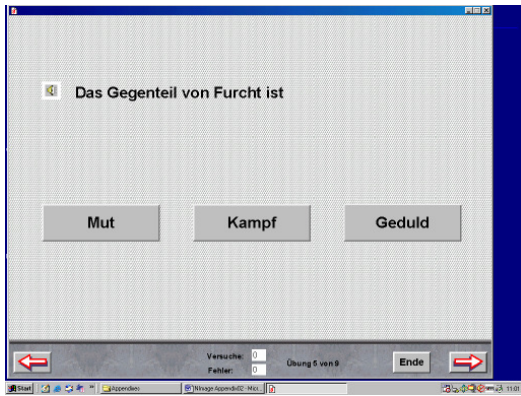
Instrument
 Tanz
 Geselligkeit

Versuche: 0 Fehler: 0 Übung 3 von 9 Ende

Das Gegenteil von Freude ist

Bosheit
 Ernsthaftigkeit
 Trauer

Versuche: 0 Fehler: 0 Übung 4 von 9 Ende



Das Gegenteil von schreien ist

flüstern flöten seufzen

Versuche: 0
Fehler: 0 Übung 5 von 8 Ende

Das Wort "stehlen" hat am meisten Ähnlichkeit mit dem Wort

horten nehmen klauen

Versuche: 0
Fehler: 0 Übung 6 von 8 Ende

Das Wort "schlagen" hat am meisten Ähnlichkeit mit dem Wort

triumphieren kämpfen prügeln

Versuche: 0
Fehler: 0 Übung 8 von 8 Ende

Ein verdorbenes Nahrungsmittel ist nicht mehr

genießbar abgelaufen ranzig

Versuche: 0
Fehler: 0 Übung 1 von 9 Ende

Eine unerreichbare Sache ist

absurd aussichtslos unbedenklich

Versuche: 0
Fehler: 0 Übung 2 von 9 Ende

Jemand, der dick ist, ist

schwer pfundig bleiern

Versuche: 0
Fehler: 0 Übung 3 von 9 Ende

Das Gegenteil von "hübsch" ist

eklig häßlich dumm

Versuche: 0
Fehler: 0 Übung 4 von 9 Ende

Das Gegenteil von "jung" ist

reif erwachsen alt

Versuche: 0 Fehler: 0 Übung 5 von 9 Ende

Das Gegenteil von "antriebslos" ist

stark dynamisch fröhlich

Versuche: 0 Fehler: 0 Übung 6 von 9 Ende

Exercise10/ Tables 98 – 100 – 102

Ich schlage den Nagel in die Wand mit einem

H

a e

m r m



Versuche: 0 Fehler: 0 Übung 1 von 40 Ende

Du lebst am Rande der Stadt in einem schönen, großen

H

u

a s



Versuche: 0 Fehler: 0 Übung 2 von 40 Ende

Ich habe Durst. Gibst Du mir bitte ein Glas Orangen

S

f a

t




Versuche: 0 Fehler: 0 Übung 3 von 40 Ende

Man schneidet das Brot mit einem großen, scharfen

M

s r

e s




Versuche: 0 Fehler: 0 Übung 4 von 40 Ende

Sie trägt eine kostbare Perlen

K

e t

e t



Versuche: 0 Fehler: 0 Übung 5 von 40 Ende

Eine Schüssel Milch bekommt die

K

t e

z

a



Versuche: 0 Fehler: 0 Übung 6 von 40 Ende

Nimm doch ein Stück von dem selbstgebackenen

K

c u n e h



Versuche: 0 Fehler: 0 Übung 7 von 40 Ende

Am Abend gucke ich die Tagesschau im

F

s r e n e n e h



Versuche: 0 Fehler: 0 Übung 8 von 40 Ende

Ich putze mir die Zähne mit der

Z

b r n ü h a e s t



Versuche: 0 Fehler: 0 Übung 9 von 40 Ende

Man wäscht sich die Hände mit

S

e e f i




Versuche: 0 Fehler: 0 Übung 10 von 40 Ende

Ältere Männer haben auf dem Kopf oft wenig

H

r a e a



Versuche: 0 Fehler: 0 Übung 11 von 40 Ende

Wir essen viel Brot, und die Chinesen essen sehr viel

R

i s e



Versuche: 0 Fehler: 0 Übung 12 von 40 Ende

Wir haben ein eigenes Haus mit einem schönen

G

e r n a t

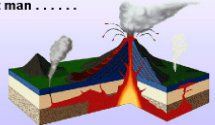


Versuche: 0 Fehler: 0 Übung 13 von 40 Ende

Einen feuerspeienden Berg nennt man

V

n a k l u



Versuche: 0 Fehler: 0 Übung 14 von 40 Ende

Der Kellner serviert das bestellte

E

s e

s n



Versuche: 0 Fehler: 0 Übung 15 von 40 Ende

Wenn ich müde bin, brauche ich einen starken

K

e f

e a

f




Versuche: 0 Fehler: 0 Übung 16 von 40 Ende

Wir bezahlen die Ware mit

G

l d

e



Versuche: 0 Fehler: 0 Übung 17 von 40 Ende

Unsere Familie liegt im Urlaub gern am sandigen

S

a r

t n

d



Versuche: 0 Fehler: 0 Übung 18 von 40 Ende

Viele Leute fahren nicht ans Meer, sondern in die

B

r e

e g



Versuche: 0 Fehler: 0 Übung 19 von 40 Ende


Wenn ich auf Reisen gehe, packe ich meinen

K

f o

r f

e



Versuche: 0 Fehler: 0 Übung 20 von 40 Ende

6th Hour
Exercise 11/ Tables 103 – 105 – 107

Wie heißt das Wort? Welche Begriffe passen am besten? Klicken Sie sie an!



tasten schmecken

Bein Hand

Kopf zeigen

Nagel putzen

der F

Versuche: 0 Fehler: 0 Übung 1 von 100 Ende

Wie heißt das Wort? Welche Begriffe passen am besten? Klicken Sie sie an!



Jungfrau Auto

Schlüssel Gold

Hochhaus Tür

abschließen

das Sch

Versuche: 0 Fehler: 0 Übung 2 von 100 Ende

Wie heißt das Wort? Welche Begriffe passen am besten? Klicken Sie sie an!



Frosch bunt
Herbst Sammlung
Raupe flattern

der Sch I

Versuche: 0 Fehler: 0 Übung 3 von 100 Ende

Wie heißt das Wort? Welche Begriffe passen am besten? Klicken Sie sie an!



Werkzeugkasten Mutter
drehen Hausputz
Strom aufräumen
Garage Schraube

der Sch sch

Versuche: 0 Fehler: 0 Übung 4 von 100 Ende

Wie heißt das Wort? Welche Begriffe passen am besten? Klicken Sie sie an!



kaufen Filz
reich bequem
Sohle Schuster
hamstern Leder

die Sch

Versuche: 0 Fehler: 0 Übung 5 von 100 Ende

Wie heißt das Wort? Welche Begriffe passen am besten? Klicken Sie sie an!




Weihnachten Sylvester
Korken knallen prickelnd
warm zisch Bier
schaumig weinen
anstoßen

der S

Versuche: 0 Fehler: 0 Übung 6 von 100 Ende

Wie heißt das Wort? Welche Begriffe passen am besten? Klicken Sie sie an!



getönte Gläser
Regen Sonne
Wind Augen
schützen
lesen Mantel

die S _ _ _ b _ _ _

Versuche: 0 Fehler: 0 Übung 7 von 100 Ende

Wie heißt das Wort? Welche Begriffe passen am besten? Klicken Sie sie an!

Wurst Scheibe
Kase mager
braten Obst



das F

Versuche: 0 Fehler: 0 Übung 9 von 100 Ende

Wie heißt das Wort? Welche Begriffe passen am besten? Klicken Sie sie an!

Lehne sitzen
Holz stehen
Tasse Polster



der St

Versuche: 0 Fehler: 0 Übung 10 von 100 Ende

Wie heißt das Wort? Welche Begriffe passen am besten? Klicken Sie sie an!

heiß Teller
trinken Gabel
Löffel essen




die S

Versuche: 0 Fehler: 0 Übung 11 von 100 Ende

Exercise12/ Tables 104 – 106 – 108


Wie heißt das Wort?



Der F _____

Versuche: 0
Fehler: 0
Übung 1 von 100
Ende

Wie heißt das Wort?



Der A _____

Versuche: 0
Fehler: 0
Übung 2 von 100
Ende


Wie heißt das Wort?



Das A _____

Versuche: 0
Fehler: 0
Übung 3 von 100
Ende


Wie heißt das Wort?



Der A _____

Versuche: 0
Fehler: 0
Übung 4 von 100
Ende


Wie heißt das Wort?



Die B _____

Versuche: 0
Fehler: 0
Übung 5 von 100
Ende


Wie heißt das Wort?



Die S _____

Versuche: 0
Fehler: 0
Übung 6 von 100
Ende


Wie heißt das Wort?



Die M _____

Versuche: 0
Fehler: 0
Übung 7 von 100
Ende

Wie heißt das Wort?




Die B _____

Versuche: 0
Fehler: 0
Übung 8 von 100
Ende

Wie heißt das Wort?

Die B _____




1

Versuche: 0
Fehler: 0
Übung 9 von 100

Ende

Wie heißt das Wort?

Der B| _____




1

Versuche: 0
Fehler: 0
Übung 10 von 100

Ende

Wie heißt das Wort?

Das B _ _ _




1

Versuche: 0
Fehler: 0
Übung 11 von 100

Ende

Wie heißt das Wort?

Der B _ _




1

Versuche: 0
Fehler: 0
Übung 12 von 100

Ende

Wie heißt das Wort?

Das E _




1

Versuche: 0
Fehler: 0
Übung 13 von 100

Ende

Wie heißt das Wort?

Die C| _ _ _ f _ _ _ _




1

Versuche: 0
Fehler: 0
Übung 14 von 100

Ende

Wie heißt das Wort?

Das E| _ _



1

Versuche: 0
Fehler: 0
Übung 15 von 100

Ende

Wie heißt das Wort?

Die E _ _ _




1

Versuche: 0
Fehler: 0
Übung 15 von 100

Ende

Wie heißt das Wort?



Das F _____

Versuche: 0 Fehler: 0 Übung 17 von 100

Wie heißt das Wort?



Der W _____

Versuche: 0 Fehler: 0 Übung 18 von 100


Wie heißt das Wort?



Das F _____

Versuche: 0 Fehler: 0 Übung 19 von 100

Wie heißt das Wort?



Der G _____

Versuche: 0 Fehler: 0 Übung 20 von 100

Fourth Week
7th Hour
Exercise13/ Tables 109 – 111 – 113

Das Wasser spritzt aus _____.

der Schlauch
 dem Schlauch
 den Schlauch
 des Schlauches

Versuche: 0 Fehler: 0 Übung 2 von 45

Die Tasse steht auf _____.

der Tisch den Tisch des Tisches dem Tisch

Versuche: 0 Fehler: 0 Übung 4 von 45

Das alte Cafe an _____ hat _____ gewechselt.

die Ecke der Ecke

sein Besitzer seinem Besitzer
 seinen Besitzer seines Besitzers

Versuche: 0 Fehler: 0 Übung 5 von 45

_____ Nährstoffgehalt ist groß.

Den Weizen Der Weizen
 Dem Weizen Des Weizens

Versuche: 0 Fehler: 0 Übung 9 von 45

Ich gebe _____ eine Mark.

der Bettler dem Bettler

den Bettler des Bettlers

Versuche: 0
Fehler: 0 Übung 12 von 45

← Ende →

Ich mag _____ meines Nachbarn.

der Hund dem Hund

des Hundes

den Hund

Versuche: 0
Fehler: 0 Übung 16 von 45

← Ende →

Heute treffe ich _____.

der Schulkollege

den Schulkollegen des Schulkollegen

dem Schulkollegen

Versuche: 0
Fehler: 0 Übung 16 von 45

← Ende →

Du verstehst dich gut mit _____.

ACHTUNG, SINGULAR

das Mädchen den Mädchen

dem Mädchen des Mädchens

Versuche: 0
Fehler: 0 Übung 17 von 45

← Ende →

Über _____ habe ich die Stelle bekommen.

dem Stadtanzeiger

des Stadtanzeigers der Stadtanzeiger

den Stadtanzeiger

Versuche: 0
Fehler: 0 Übung 18 von 45

← Ende →

Über _____ befinden sich viele Brücken.

den Rhein

der Rhein

des Rheines dem Rhein

Versuche: 0
Fehler: 0 Übung 19 von 45

← Ende →

Ich gehe heute um 8.00 aus _____.

das Haus

dem Haus

des Hauses den Haus

Versuche: 0
Fehler: 0 Übung 20 von 45

← Ende →

Der Verlag gibt _____ für das Buch 20% des Buchpreises.

der Autor

dem Autor

des Autors den Autor

Versuche: 0
Fehler: 0 Übung 26 von 45

← Ende →

Mit _____ schlägt man Nägel in die Wand.

ein Hammer
 einen Hammer
 eines Hammers
 einem Hammer

Übung 29 von 45

Ich brauche endlich _____.

ein Hut
 einen Hut
 eines Hutes
 einem Hut

Übung 30 von 45

Der Knopf _____ ist abgefallen.

dieses Hemdes
 diesen Hemd
 diesem Hemd
 diesen Hemdes

Übung 31 von 45

_____ möchte ich bestellen.

diesen Sofa
 dieses Sofa
 diesem Sofa
 dieses Sofas

Übung 32 von 45

Mir liegt nicht viel an _____.

diesem Geld
 dieses Geld
 diesen Geld
 dieses Geldes

Übung 33 von 45

_____ mag ich gern.

dieser Junge
 diesem Jungen
 diesen Jungen
 dieses Jungens

Übung 34 von 45

Ich bin mit _____ verheiratet,
 der sehr ehrgeizig ist.

ein Mann
 einen Mann
 einem Mann
 eines Mannes

Übung 37 von 45

Die Freundin _____ ist
 Grundschullehrerin .

meines Sohnes
 mein Sohn
 meinem Sohn
 meinen Sohn

Übung 38 von 45

Exercise14/ Tables 110 – 112 – 114

Am Morgen

Anna früh am Morgen auf.

stehe steht
stehst stehen

Versuche: 0 Fehler: 0 Übung 1 von 80 Ende

This screenshot shows a language exercise window titled 'Am Morgen'. The sentence is 'Anna früh am Morgen auf.' Below it are four buttons: 'stehe' (green), 'steht' (green), 'stehst' (green), and 'stehen' (green). At the bottom, there is a progress bar showing 'Versuche: 0', 'Fehler: 0', and 'Übung 1 von 80'. There are also 'Ende' and navigation arrows.

Am Morgen

Sie unter die Dusche.

springst springen
springe springt

Versuche: 0 Fehler: 0 Übung 2 von 80 Ende

This screenshot shows a language exercise window titled 'Am Morgen'. The sentence is 'Sie unter die Dusche.' Below it are four buttons: 'springst' (green), 'springen' (green), 'springe' (green), and 'springt' (green). At the bottom, there is a progress bar showing 'Versuche: 0', 'Fehler: 0', and 'Übung 2 von 80'. There are also 'Ende' and navigation arrows.

Am Morgen

Rolf das Frühstück.

machen macht
machst mache

Versuche: 0 Fehler: 0 Übung 3 von 80 Ende

This screenshot shows a language exercise window titled 'Am Morgen'. The sentence is 'Rolf das Frühstück.' Below it are four buttons: 'machen' (blue), 'macht' (blue), 'machst' (blue), and 'mache' (blue). At the bottom, there is a progress bar showing 'Versuche: 0', 'Fehler: 0', and 'Übung 3 von 80'. There are also 'Ende' and navigation arrows.

Am Morgen

Anna sich inzwischen die Haare.

font fone
fonen fonst

Versuche: 0 Fehler: 0 Übung 4 von 80 Ende

This screenshot shows a language exercise window titled 'Am Morgen'. The sentence is 'Anna sich inzwischen die Haare.' Below it are four buttons: 'font' (green), 'fone' (blue), 'fonen' (blue), and 'fonst' (green). At the bottom, there is a progress bar showing 'Versuche: 0', 'Fehler: 0', and 'Übung 4 von 80'. There are also 'Ende' and navigation arrows.

Am Morgen

Sie sich Hose, Pulli und Strümpfe an.

ziehen ziehst
zieht ziehe

Versuche: 0 Fehler: 0 Übung 5 von 80 Ende

This screenshot shows a language exercise window titled 'Am Morgen'. The sentence is 'Sie sich Hose, Pulli und Strümpfe an.' Below it are four buttons: 'ziehen' (orange), 'ziehst' (orange), 'zieht' (orange), and 'ziehe' (orange). At the bottom, there is a progress bar showing 'Versuche: 0', 'Fehler: 0', and 'Übung 5 von 80'. There are also 'Ende' and navigation arrows.

Am Morgen

Rolf und Anna gemeinsam.

frühstückst frühstücken
frühstücke frühstück

Versuche: 0 Fehler: 0 Übung 6 von 80 Ende

This screenshot shows a language exercise window titled 'Am Morgen'. The sentence is 'Rolf und Anna gemeinsam.' Below it are four buttons: 'frühstückst' (green), 'frühstücken' (green), 'frühstücke' (green), and 'frühstück' (green). At the bottom, there is a progress bar showing 'Versuche: 0', 'Fehler: 0', and 'Übung 6 von 80'. There are also 'Ende' and navigation arrows.

Am Morgen

Die beiden Kaffee mit Milch und Zucker.

trinkt trinke
trinken trinkst

Versuche: 0 Fehler: 0 Übung 7 von 80 Ende

This screenshot shows a language exercise window titled 'Am Morgen'. The sentence is 'Die beiden Kaffee mit Milch und Zucker.' Below it are four buttons: 'trinkt' (blue), 'trinke' (blue), 'trinken' (blue), and 'trinkst' (blue). At the bottom, there is a progress bar showing 'Versuche: 0', 'Fehler: 0', and 'Übung 7 von 80'. There are also 'Ende' and navigation arrows.

Am Morgen

Das Ehepaar Brötchen mit Käse und Schinken.

essen isst
esse eßt

Versuche: 0 Fehler: 0 Übung 8 von 80 Ende

This screenshot shows a language exercise window titled 'Am Morgen'. The sentence is 'Das Ehepaar Brötchen mit Käse und Schinken.' Below it are four buttons: 'essen' (blue), 'isst' (blue), 'esse' (blue), and 'eßt' (blue). At the bottom, there is a progress bar showing 'Versuche: 0', 'Fehler: 0', and 'Übung 8 von 80'. There are also 'Ende' and navigation arrows.

Am Morgen

Nach dem Frühstück Rolf die Zeitung.

lesen lest
lese liest

Versuche: 0 Fehler: 0 Übung 9 von 80 Ende

Am Morgen

Anna sagt: "Rolf, bitte den Tisch ab!"

räumst räumen
räumt räume

Versuche: 0 Fehler: 0 Übung 10 von 80 Ende

Am Morgen

Rolf meint: "Ich noch den Sportteil zu Ende lesen."

möchte möchtest
möchten möchtet

Versuche: 0 Fehler: 0 Übung 11 von 80 Ende

Am Morgen

Anna antwortet: "Aber ich jetzt los zur Arbeit."

müssen muß
muß muß

Versuche: 0 Fehler: 0 Übung 12 von 80 Ende

Am Morgen

"Rolf erwidert: "Ja, ich das jetzt gleich fertig."

machen mache
machst macht

Versuche: 0 Fehler: 0 Übung 13 von 80 Ende

Am Morgen

Rolf heute zu Hause bleiben.

können konnt
kannst kann

Versuche: 0 Fehler: 0 Übung 14 von 80 Ende

Am Morgen

Anna sich von Rolf und fährt zur Arbeit.

verabschieden verabschiedest
verabschiedet verabschiede

Versuche: 0 Fehler: 0 Übung 15 von 80 Ende

Am Morgen

Er heute einen Urlaubstag.

habe haben hast
hat habt

Versuche: 0 Fehler: 0 Übung 16 von 80 Ende

Am Morgen

Anna mit dem Bus zum Büro.

fahrt fährst
fahre fahren
fährt

Versuche: 0
Fehler: 0 Übung 17 von 80

Am Morgen

Der Bus pünktlich um 7.30.

komme kommst
kommen kommt

Versuche: 0
Fehler: 0 Übung 18 von 80

Am Morgen

Im Bus Anna die Fahrkarte.

löse löst
lösen

Versuche: 0
Fehler: 0 Übung 19 von 80

Am Morgen

Anna keinen Sitzplatz, weil der Bus voll ist.

findest finde
findet finden

Versuche: 0
Fehler: 0 Übung 20 von 80

8th Hour
Exercise 15/ Tables 115 – 117 – 119

Ich kämme mir das _____ Haar.

langes lange langen langer

Versuche: 0
Fehler: 0 Übung 1 von 75

Die Kette hat einen _____ Verschluss.

schöne schönen schönes schöner

Versuche: 0
Fehler: 0 Übung 2 von 75

In der Großstadt ist oft _____ Luft.

verunreinigte verunreinigter verunreinigten verunreinigtes

Versuche: 0
Fehler: 0 Übung 3 von 75

Dein neuer Freund ist ein _____ Mensch.

nette netten netter nettes

Versuche: 0
Fehler: 0 Übung 4 von 75

Gibst du mir mal das _____ Hemd aus dem Schrank?

blauer blaue blauen blaues

Versuche: 0
Fehler: 0 Übung 5 von 75 Ende

Mein Sohn schreibt in Mathe meist _____ Arbeiten.

schlechtes schlechter schlechte schlechten

Versuche: 0
Fehler: 0 Übung 6 von 75 Ende

Ach, ich weiß seine _____ Tel.-Nr. nicht mehr!

neue neuen neuer neues

Versuche: 0
Fehler: 0 Übung 7 von 75 Ende

Kommst du heute abend auch zum _____ Gartenfest?

toller tolle tollen tolles

Versuche: 0
Fehler: 0 Übung 8 von 75 Ende

Mein Geschäftspartner ist ein _____ Kollege.

kompetente kompetenten kompetenter kompetentes

Versuche: 0
Fehler: 0 Übung 9 von 75 Ende

Die _____ Katze schleicht um ihre Beine.

hungrige hungrigen hungriger hungriges

Versuche: 0
Fehler: 0 Übung 10 von 75 Ende

Du hast ihm aber heute sein _____ Mundwerk gestopft!

freche frecher frechen freches

Versuche: 0
Fehler: 0 Übung 11 von 75 Ende

Die Verkäuferin schenkt dem _____ Kind eine Tüte Bonbons.

kleine kleinen kleines kleiner

Versuche: 0
Fehler: 0 Übung 12 von 75 Ende

Der Vater des _____ Angestellten ist ein erfolgreicher Manager.

neuen neues neue neuer

Versuche: 0
Fehler: 0 Übung 13 von 75 Ende

Für ihr _____ Kostüm hat sie große Bewunderung bekommen.

elegante eleganter elegantes eleganten

Versuche: 0
Fehler: 0 Übung 14 von 75 Ende

Durch seinen _____ Ehrgeiz hat er wieder das Sprechen erlernt.

beständige beständiges beständigen beständiger

Versuche: 0
Fehler: 0 Übung 15 von 75 Ende

Ihr _____ Humor macht sie nicht überall beliebt.

trockene trockenens trockenens trockeners

Versuche: 0
Fehler: 0 Übung 16 von 75 Ende

Sie haben eine _____ Jacht am Hafen von Saint-Tropez gekauft.

alte alter altes alten

Versuche: 0
Fehler: 0 Übung 17 von 75 Ende

Die Familie muß dem _____ Vermieter jedes Jahr 135.- mehr Miete zahlen.

habgierige habgieriges habgierigen habgieriger

Versuche: 0
Fehler: 0 Übung 18 von 75 Ende

Sie behandeln das _____ Mädchen wie ihre eigene Tochter.

adoptierte adoptierter adoptiertes adoptierten

Versuche: 0
Fehler: 0 Übung 19 von 75 Ende

Den _____ Hund wollten sie nicht mehr abgeben.

zugelaufene zugelaufenes zugelaufenen zugelaufener

Versuche: 0
Fehler: 0 Übung 20 von 75 Ende

Exercise16/ Tables 116 – 118 – 120

Der Mann sitzt ____ dem Sessel.

in	über
an	unter
auf	neben
zwischen	

Versuche: 0 Fehler: 0 Übung 1 von 52 Ende

Die Dose steht ____ dem Tisch.

unter	über
an	zwischen
neben	auf
in	

Versuche: 0 Fehler: 0 Übung 2 von 52 Ende

Der Teppich liegt ____ dem Boden.

neben	auf
an	unter
zwischen	in
über	

Versuche: 0 Fehler: 0 Übung 3 von 52 Ende

Trotz des schweren Schicksalsschlags steht die Ehefrau voll ____ ihrem Mann.

in	über
an	unter
auf	neben
zwischen	durch
vor	hinter

Versuche: 0 Fehler: 0 Übung 4 von 52 Ende

Das Bild hängt ____ der Wand.

in	über
an	unter
auf	neben
zwischen	

Versuche: 0 Fehler: 0 Übung 5 von 52 Ende

Die Lampe hängt ____ dem Tisch.

unter	über
zwischen	in
auf	an
neben	

Versuche: 0 Fehler: 0 Übung 6 von 52 Ende

Der Kaugummi klebt ____ dem Stuhl.

auf	an
über	unter
zwischen	neben
in	

Achtung: 3 Antworten sind richtig

Versuche: 0 Fehler: 0 Übung 7 von 52 Ende

Die Familie sitzt ____ dem Tisch.

zwischen	über
unter	auf
an	in
neben	

Versuche: 0 Fehler: 0 Übung 8 von 52 Ende

Ein Vogel sitzt _____ dem Ast.

Versuche: 0
 Fehler: 0 Übung 9 von 52 Ende

Ich stelle mich _____ einen Baum.

Achtung: 3 Antworten sind richtig

Versuche: 0
 Fehler: 0 Übung 10 von 52 Ende

Das Flugzeug fliegt _____ den Wolken.

Achtung: 2 Antworten sind richtig

Versuche: 0
 Fehler: 0 Übung 11 von 52 Ende

Die Sonne blitzt _____ den Bäumen auf.

Versuche: 0
 Fehler: 0 Übung 12 von 52 Ende

Der Zug fährt _____ der Brücke _____ den Rhein.

Versuche: 0
 Fehler: 0 Übung 13 von 52 Ende

Sylvester gehe ich _____ das Aachener Spielcasino.

Versuche: 0
 Fehler: 0 Übung 14 von 52 Ende

Das Schiff fährt _____ die Schleuse.

Versuche: 0
 Fehler: 0 Übung 15 von 52 Ende

Dort drüben _____ der Ecke ist unsere Stammkneipe.

Versuche: 0
 Fehler: 0 Übung 16 von 52 Ende

Die Bäckerei befindet sich gleich _____ der Sparkasse.

in	über
an	unter
auf	neben
zwischen	durch

Versuche: 0
Fehler: 0
Übung 17 von 52
Ende

Der Mund befindet sich _____ der Nase.

durch	über
an	unter
auf	zwischen
neben	in

Versuche: 0
Fehler: 0
Übung 18 von 52
Ende

Die Brille sitzt _____ der Nase.

in	zwischen
an	unter
durch	neben
über	auf

Versuche: 0
Fehler: 0
Übung 19 von 52
Ende

Der Gast sitzt _____ dem Tresen.

hinter	über
an	unter
auf	neben
zwischen	durch
vor	in

Versuche: 0
Fehler: 0
Übung 20 von 52
Ende

Fifth Week
9th Hour

Exercise 17/ Tables 121 – 123 – 125

Bitte bilden Sie einen Satz.

lacht Kind Das



Versuche: 0
Fehler: 0
Übung 1
Ende


Sie Volleyball spielt



Versuche: 0
Fehler: 0
Übung 2
Ende

Bitte bilden Sie einen Satz.

macht Clown Spaß Der



Versuche: 0
Fehler: 0
Übung 3
Ende

junge lächelt Die Dame




Versuche: 0
Fehler: 0
Übung 4
Ende

umarmen

beiden

sich

Die



Versuche: 0
Fehler: 0 Übung 5


← Ende →

Getränke

Die

Bedienung

serviert



Versuche: 0
Fehler: 0 Übung 6

← Ende →

Der

lächelt

freundlich

Geschäftsmann



Versuche: 0
Fehler: 0 Übung 7

← Ende →

ist

Seine

kaffeebraun

Hautfarbe



Versuche: 0
Fehler: 0 Übung 8


← Ende →

Die

telefoniert

Frau

schwängere



Versuche: 0
Fehler: 0 Übung 9

← Ende →

Schlägertyp

Er

ein

ist



Versuche: 0
Fehler: 0 Übung 10

← Ende →


Bitte bilden Sie einen Satz.

Kaffee

trinkt

Die

Frau



Versuche: 0
Fehler: 0 Übung 11


← Ende →

Familie

geht

Die

spazieren



Versuche: 0
Fehler: 0 Übung 12

← Ende →

gegeneinander

Die Sportler

kämpfen




Versuche: 0
Fehler: 0 Übung 13 Ende

Bitte bilden Sie einen Satz.

Mädchen tanzt

Ballett Das

klassisches



Versuche: 0
Fehler: 0 Übung 14 Ende

Bitte bilden Sie einen Satz.

sieht Braut

festlich

Die aus



Versuche: 0
Fehler: 0 Übung 15 Ende

Bitte bilden Sie einen Satz.

ruht

aus Mann

sich Der



Versuche: 0
Fehler: 0 Übung 16 Ende

Frau

Die

ist

altmodisch

gekleidet




Versuche: 0
Fehler: 0 Übung 17 Ende

junge Der

Inline-Skating

macht Mann



Versuche: 0
Fehler: 0 Übung 18 Ende

dem Sie

Handy mit

telefoniert




Versuche: 0
Fehler: 0 Übung 19 Ende

Bitte bilden Sie einen Satz.

Akten Schreibtisch

überhäufen Die


den



Versuche: 0
Fehler: 0 Übung 20 Ende


Exercise18/ Tables 122 – 124 – 126

einen Der
 trägt Radiorecorder
 Jugendliche



Versuche: 0
 Fehler: 0 Übung 21


Sie
 der Schule
 kommt aus



Versuche: 0
 Fehler: 0 Übung 22


Bitte bilden Sie einen Satz.

ist
 am Der
 Mann Ende




Versuche: 0
 Fehler: 0 Übung 23

weint
 Kind Das
 kleine bitterlich



Versuche: 0
 Fehler: 0 Übung 24

den Der
 trägt Aktenkoffer
 Geschäftsmann



Versuche: 0
 Fehler: 0 Übung 25


Bitte bilden Sie einen Satz.

spielt mit
 Das Kind
 dem LKW




Versuche: 0
 Fehler: 0 Übung 26

dem Frau
 Die liegt
 auf Badetuch



Versuche: 0
 Fehler: 0 Übung 27

für Die
 Familie posiert
 Familienfoto ein



Versuche: 0
 Fehler: 0 Übung 28

Bitte bilden Sie einen Satz.

sich Der

schneidet die

Zehennägel Mann




Versuche: 0 Fehler: 0 Übung 29 Ende

Die

jungen Männer

beiden brüsten

sich




Versuche: 0 Fehler: 0 Übung 30 Ende

junge lila

Mädchen hat

Haare Das



Versuche: 0 Fehler: 0 Übung 31 Ende

neckisch Sie

blinzelt Augen

mit den



Versuche: 0 Fehler: 0 Übung 32 Ende

Die

Klötzchen kleinen

Mädchen spielen

mit




Versuche: 0 Fehler: 0 Übung 33 Ende

eine Die

macht dramatische

Ballerina Gebärde



Versuche: 0 Fehler: 0 Übung 34 Ende

Sie

hat sehr eine

Figur gute



Versuche: 0 Fehler: 0 Übung 35 Ende

als Mann


ist Pirat

Der verkleidet




Versuche: 0 Fehler: 0 Übung 36 Ende

in Der
liegt der
Mann Sonne



Versuche: 0 Fehler: 0 Übung 37 Ende

dem Er
mit Skateboard
ist gestürzt



Versuche: 0 Fehler: 0 Übung 38 Ende

Melone Der
Mann trägt
Smoking und



Versuche: 0 Fehler: 0 Übung 39 Ende

Der Holzfällerhemd
im Mann
Gitarre spielt



Versuche: 0 Fehler: 0 Übung 40 Ende